




LMS – Das Lernmanagement- system für NRW

Anleitung zur Erstanmeldung (Windows)

1. Öffne in einem Browser (z.B. Chrome, Edge oder Firefox) die Internetseite unserer Schule. Die Adresse lautet: <http://www.liselotte-rauner-schule.de>
2. Klicke auf der Startseite der Homepage auf den Logineo-Button.



3. Nun wird dir die Anmeldemaske für unser LiRaS LMS angezeigt.



LOGINEONRW
LMS

Anmeldename

Kennwort

Login

Cookies müssen aktiviert sein! [?](#)

4. Gib nun deinen Anmeldenamen und dein Kennwort ein.
(Solltest du einmal deine Anmeldedaten vergessen, kann dir dein Klassenlehrer weiterhelfen.)



LMS – Das Lernmanagement- system für NRW

Anleitung zur Erstanmeldung (Android)

1. Installiere die **Moodle** App. (Play Store)



2. **Ich bin ein Lernender** anklicken.
3. **Ich habe schon eine Moodle-Webseite** anklicken.
4. QR-Code scannen:



5. Nun wird dir die Anmeldemaske für unser LiRaS LMS angezeigt:

← Login

LOGINEO NRW
LMS

Bochum, GH Liselotte-Rauner-Schule

<https://148740.logineonrw-lms.de>

Anmeldename

Kennwort

ANMELDEN

6. Gib nun deinen Anmeldenamen und dein Kennwort ein.
(Solltest du einmal deine Anmeldedaten vergessen, kann dir dein Klassenlehrer weiterhelfen.)



LMS – Das Lernmanagement- system für NRW

Anleitung zur Erstanmeldung (IOS)

1. Installiere die **Moodle** App. (App Store)




2. Erlauben anklicken.

3. QR-Code scannen:



4. Nun wird dir die Anmeldemaske für unser LiRaS LMS angezeigt.




← Login

LOGINEONRW
LMS

Bochum, GH Liselotte-Rauner-Schule
<https://148740.logineonrw-lms.de>

Anmeldename

Kennwort 

ANMELDEN

5. Gib nun deinen Anmeldenamen und dein Kennwort ein.
(Solltest du einmal deine Anmeldedaten vergessen, kann dir dein Klassenlehrer weiterhelfen.)